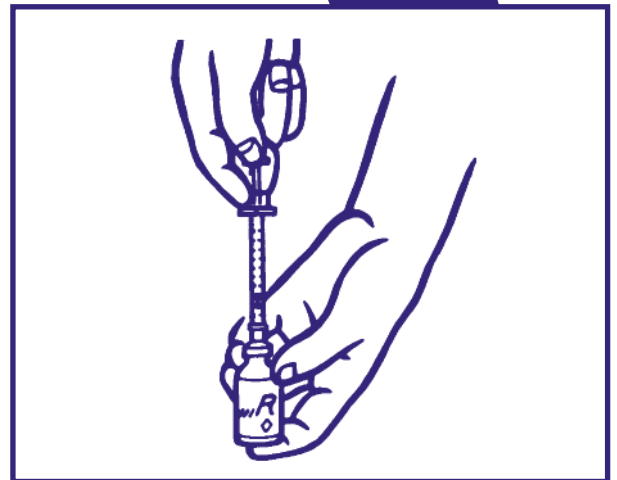
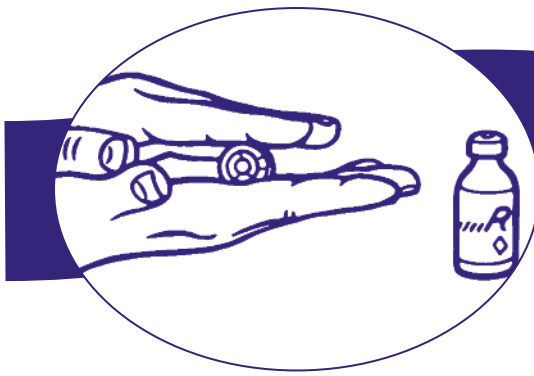




# BD Getting Started™

## Mezclando Insulinas Para Inyectarse





1. Gire el frasco opaco



2. Limpie la tapa de ambos frascos con una Gasa con Alcohol BD™

3. Retire el émbolo hacia abajo hasta \_\_\_\_\_ unidades



4. Introduzca la aguja dentro del frasco opaco



5. Empuje el émbolo hacia adentro del frasco opaco

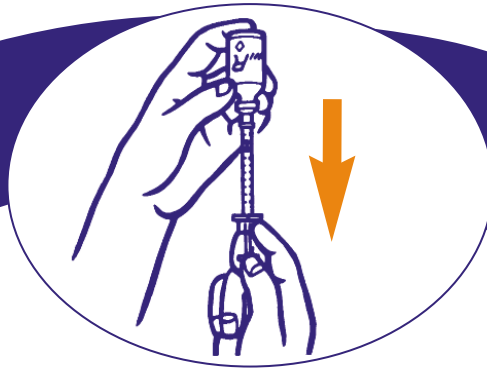


6. Retire la aguja del frasco opaco

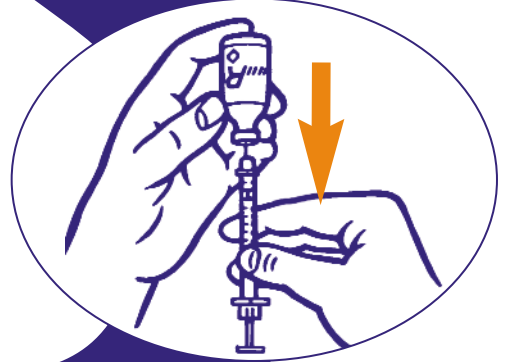
7. Retire el émbolo hacia abajo hasta \_\_\_\_\_ unidades



10. Retire el émbolo hacia abajo hasta \_\_\_\_\_ unidades



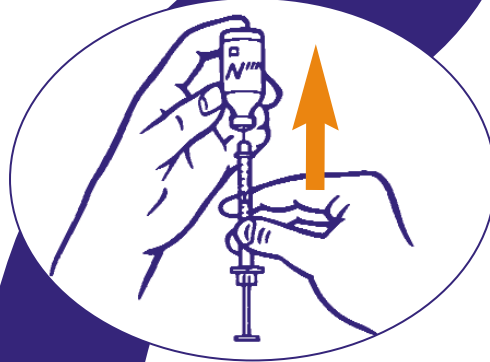
11. Retire la aguja del frasco claro



9. Empuje el émbolo hacia adentro del frasco claro

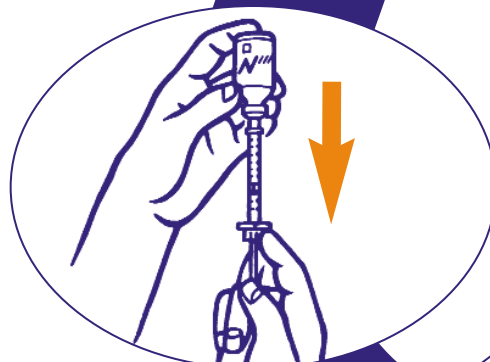


8. Introduzca la aguja dentro del frasco claro

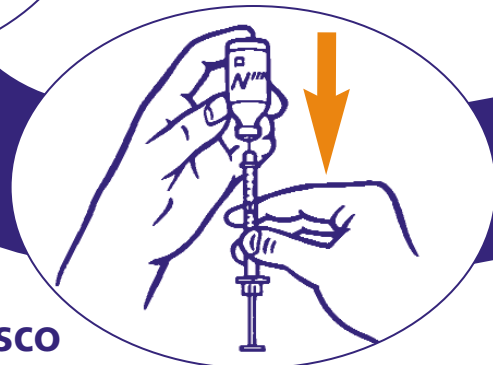


12. Introduzca la aguja dentro del frasco opaco

13. Retire el émbolo hacia abajo hasta \_\_\_\_\_ total de unidades



14. Retire la aguja del frasco




# Dosis de Insulina para:


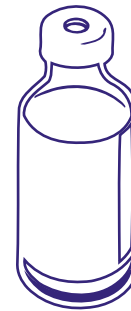
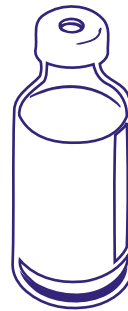
Nombre: \_\_\_\_\_ Fecha de Hoy: \_\_\_\_\_

Mi Educador es: \_\_\_\_\_ Número telefónico: \_\_\_\_\_

Tamaño de Jeringa: BD Ultra-Fine™  3/10cc  1/2cc  1/cc



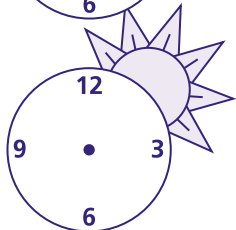
Mi insulina es: \_\_\_\_\_  
(Marca)



\_\_\_\_\_ A.M.

\_\_\_\_\_ unidades


\_\_\_\_\_ unidades



\_\_\_\_\_ P.M.

\_\_\_\_\_ unidades


\_\_\_\_\_ unidades



\_\_\_\_\_ P.M.

\_\_\_\_\_ unidades

\_\_\_\_\_ unidades



\_\_\_\_\_ P.M.

\_\_\_\_\_ unidades

\_\_\_\_\_ unidades

Llame el Servicio al Consumidor de BD al **1.888.BDCARES (1.888.232.2737)**  
o visite nuestro sitio web en **www.BDdiabetes.com**.



BD Consumer Healthcare  
Franklin Lakes, New Jersey 07417